

Geschäftsbericht 2020

Zahlen und Fakten

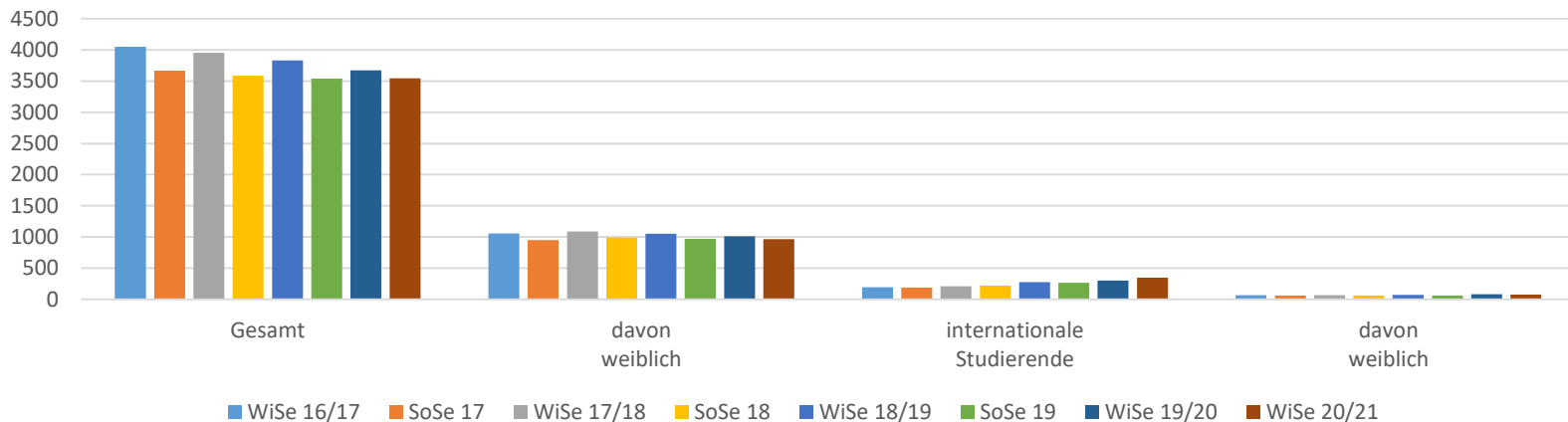
Ganz nah
und weit voraus

Inhaltsverzeichnis

04	Entwicklung der Studierendenzahlen
08	Absolvent*innen
10	Einnahmen / Ausgaben
18	Drittmiteleinahmen
22	Internationale Studierende
26	Gebäudemanagement
32	Qualitätspolitik
40	Campusmanagement

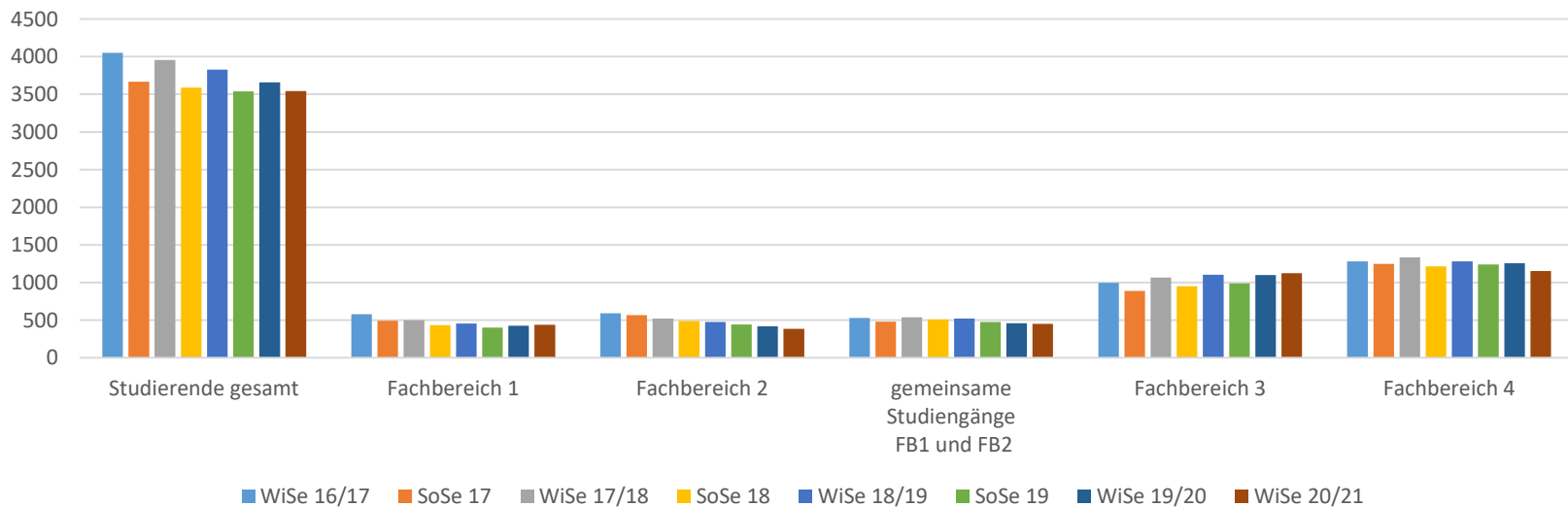
Entwicklung der Studierendenzahlen

	WiSe 16/17	SoSe 17	WiSe 17/18	SoSe 18	WiSe 18/19	SoSe 19	WiSe 19/20	SoSe 20	WiSe 20/21
Gesamt	4053	3668	3956	3588	3830	3540	3657	3317	3544
davon weiblich	1055	951	1085	988	1053	970	1012	913	963
%	26%	26%	27%	28%	27%	27%	28%	28%	27%
internationale Studierende	191	185	207	216	274	263	301	293	346
davon weiblich	63	60	66	62	70	59	78	72	77
%	33%	32%	32%	29%	26%	22%	26%	25%	22%



Entwicklung der Studierendenzahlen

	WiSe 16/17	SoSe 17	WiSe 17/18	SoSe 18	WiSe 18/19	SoSe 19	WiSe 19/20	SoSe 20	WiSe 20/21
Studierende gesamt	4053	3668	3956	3588	3830	3540	3657	3317	3544
Fachbereich 1	579	492	500	434	452	402	425	383	438
Fachbereich 2	590	565	521	487	475	440	418	404	384
gemeinsame Studiengänge FB1 und FB2	529	477	538	507	518	474	458	412	449
Fachbereich 3	995	888	1064	948	1104	986	1099	982	1123
Fachbereich 4	1281	1246	1333	1212	1281	1238	1257	1136	1150

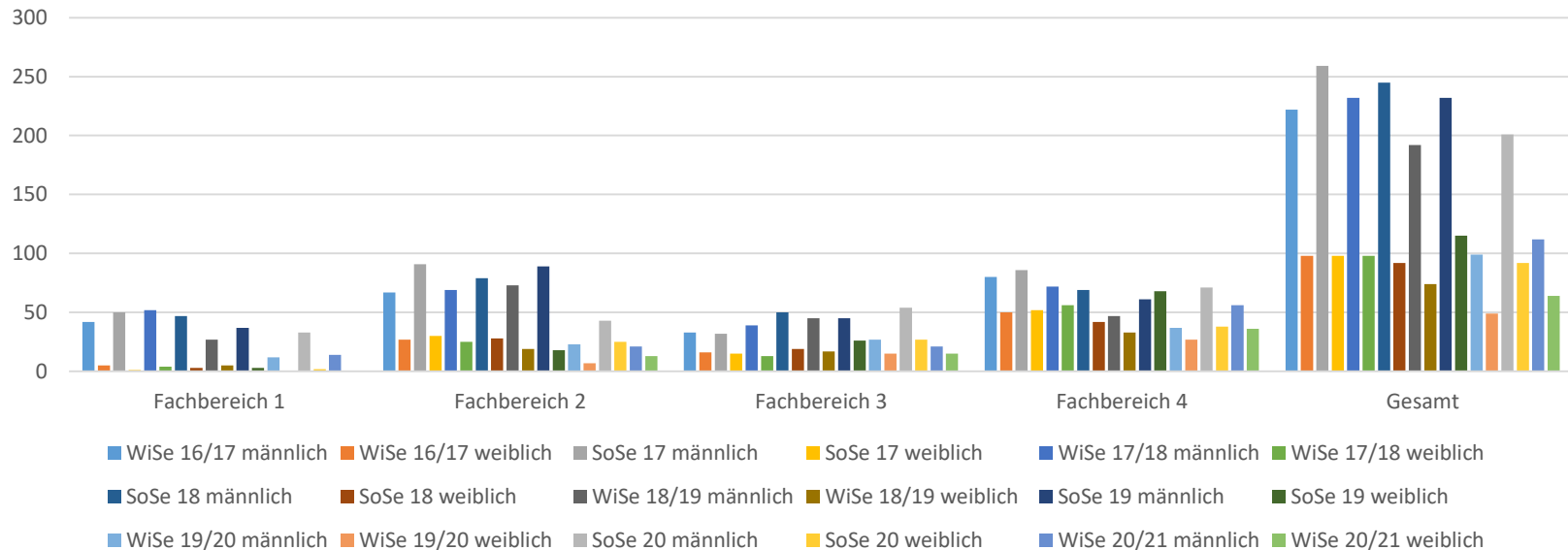


Absolvent*innen

Stand 01.02.2021

Die Zahl der Absolvent*innen des WiSe 20/21 ist noch nicht abschließend

	WiSe 16/17		SoSe 17		WiSe 17/18		SoSe 18		WiSe 18/19		SoSe 19		WiSe 19/20		SoSe 20		WiSe 20/21	
	männlich	weiblich	männlich	weiblich	männlich	weiblich	männlich	weiblich	männlich	weiblich	männlich	weiblich	männlich	weiblich	männlich	weiblich	männlich	weiblich
Fachbereich 1	42	5	50	1	52	4	47	3	27	5	37	3	26	0	33	2	14	0
Fachbereich 2	67	27	91	30	69	25	79	28	73	19	89	18	56	24	43	25	21	13
Fachbereich 3	33	16	32	15	39	13	50	19	45	17	45	26	42	27	54	27	21	15
Fachbereich 4	80	50	86	52	72	56	69	42	47	33	61	68	53	61	71	38	56	36
Gesamt	222	98	259	98	232	98	245	92	192	74	232	115	177	112	201	92	112	64
Gesamt Semester	320		357		330		337		266		347		289		293		176	



Einnahmen/Ausgaben

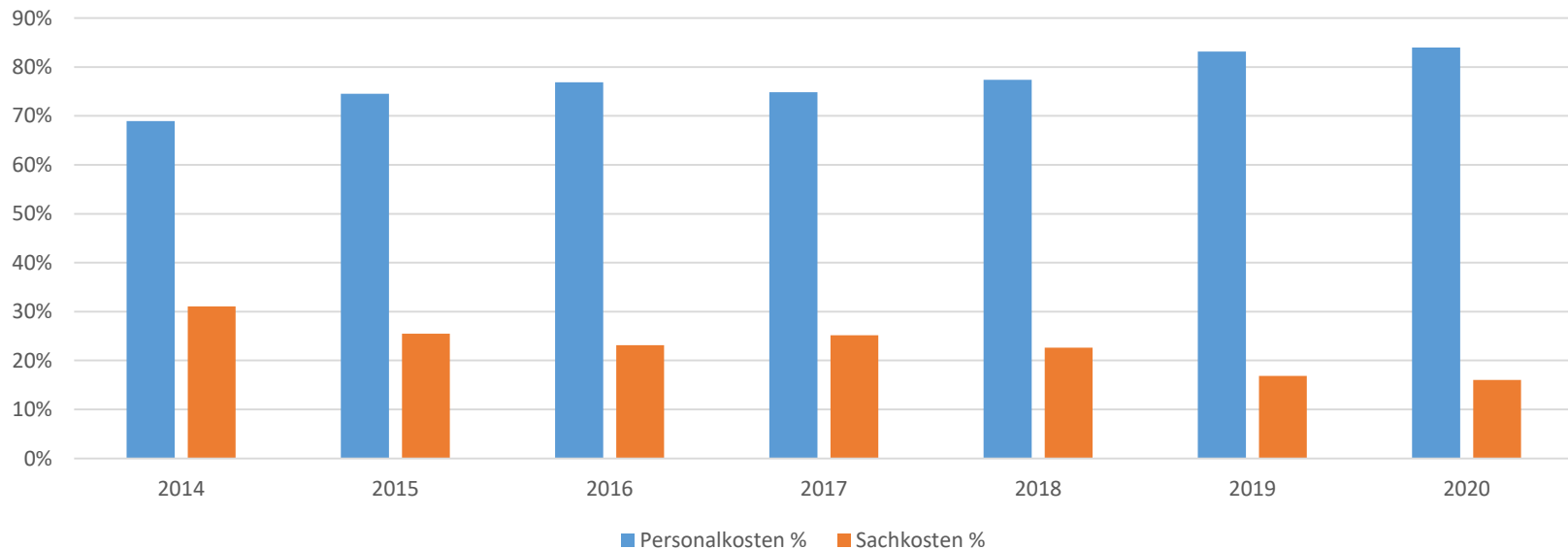
Einnahmen T€	2014	2015	2016	2017	2018	2019	2020
Einnahmen Grundhaushalt	15.745	15.412	16.652	17.540	18.807	20.325	21.388
Einnahmen Hochschulpakt	4.199	3.745	3.119	2.070	2.838	1.461	790
Einnahmen Gesamt	19.944	19.156	19.771	19.610	21.645	21.786	22.178
Rücklagen Haushalt Vj	2.287	2.079	2.207	3.422	3.373	2.862	4.096
Rücklagen Hochschulpakt Vj	13.346	13.139	11.612	8.991	5.779	4.227	2.909
Rücklagen Gesamt	15.633	15.217	13.819	12.412	9.152	7.089	7.005
Gesamt	35.577	34.374	33.589	32.022	30.797	28.874	29.183

Ausgaben T€	2014	2015	2016	2017	2018	2019	2020
Personal	14.031	15.324	16.348	17.115	17.996	18.177	18.531
Sachmittel	3.712	3.577	3.559	4.595	3.846	3.353	3.466
Investitionen	2.616	1.655	1.368	1.161	1.411	339	1.422
Rücklagen	15.217	13.819	12.314	9.152	7.089	7.006	5.786
Gesamt	35.576	34.374	33.589	32.022	30.342	28.874	29.185

Ausgaben

Prozentuales Verhältnis Personalkosten zu Sachkosten

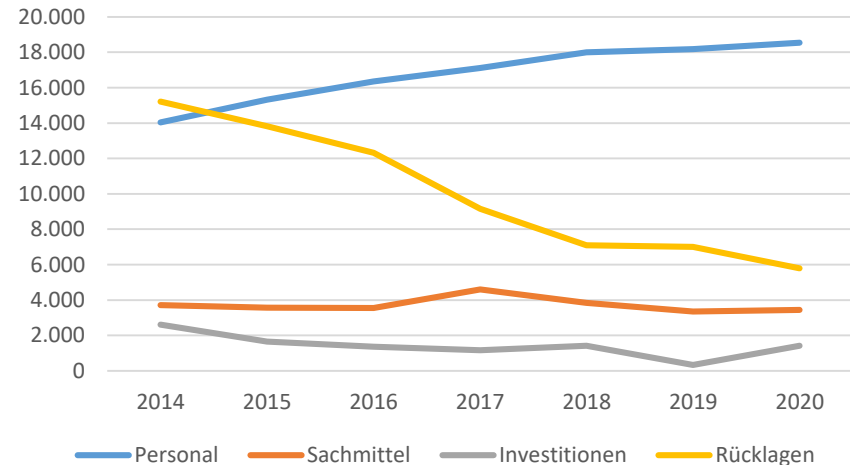
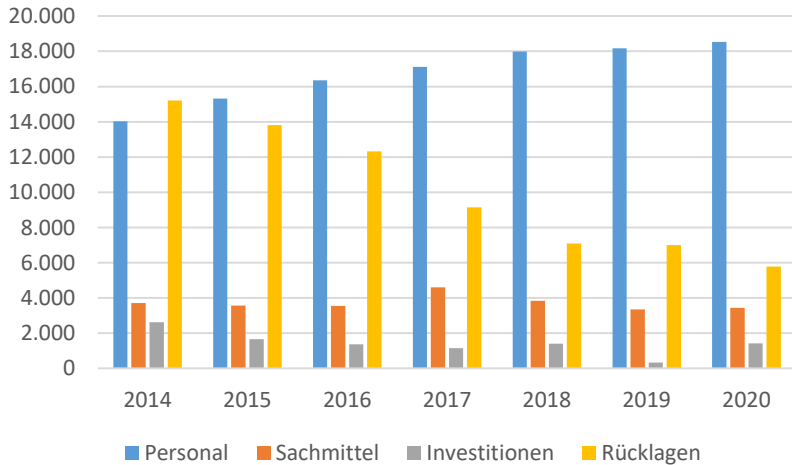
	2014	2015	2016	2017	2018	2019	2020
Personalkosten T€	14.032	15.324	16.348	17.115	17.996	18.177	18.531
Sachkosten T€	6.328	5.231	4.927	5.756	5.257	3.691	3.446
Gesamt	20.359	20.555	21.275	22.871	23.253	21.869	21.977
Personalkosten %	69%	75%	77%	75%	77%	83%	84%
Sachkosten %	31%	25%	23%	25%	23%	17%	16%



Ausgaben

Grundhaushalt und Hochschulpakt T€

	2014	2015	2016	2017	2018	2019	2020
Personal	14.031	15.324	16.348	17.115	17.996	18.177	18.531
Sachmittel	3.712	3.577	3.559	4.595	3.846	3.353	3.446
Investitionen	2.616	1.655	1.368	1.161	1.411	339	1.422
Rücklagen	15.217	13.819	12.314	9.152	7.089	7.006	5.786
Gesamt	35.576	34.374	33.589	32.022	30.342	28.874	29.185



Ausgaben

Grundhaushalt und Hochschulpakt

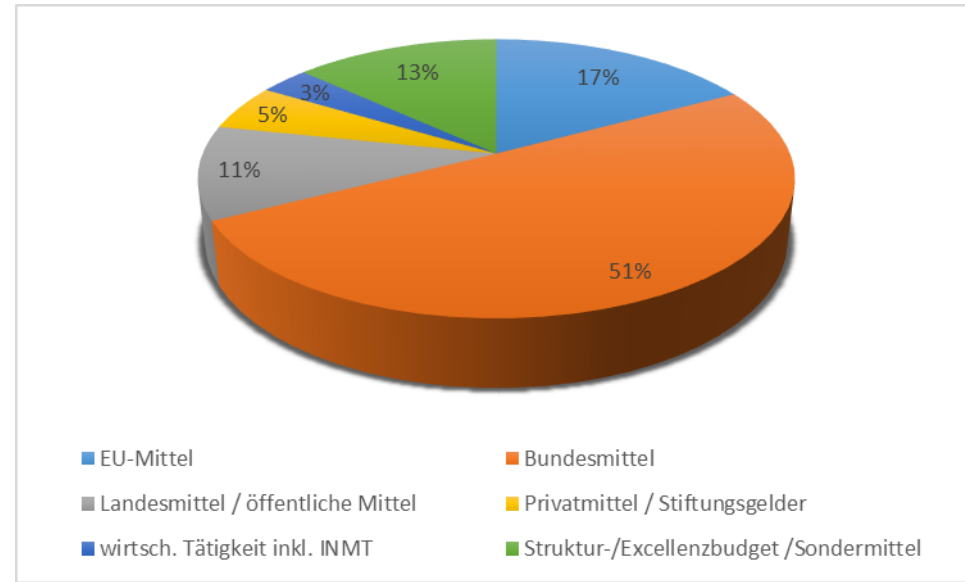
Ausgaben Grundhaushalt T€	2014	2015	2016	2017	2018	2019	2020
Personal	11.802	12.217	12.853	13.912	14.977	15.748	16.229
Sachmittel	2.529	2.265	2.298	3.000	3.327	3.037	3.234
Investitionen	1.622	802	384	677	1.014	305	1.367
Rücklagen	2.079	2.207	3.324	3.372	2.862	4.096	4.654
Gesamt	18.032	17.490	18.859	20.962	22.180	23.187	25.484

Ausgaben Hochschulpakt T€	2014	2015	2016	2017	2018	2019	2020
Personal	2.229	3.107	3.495	3.203	3.019	2.429	2.302
Sachmittel	1.183	1.312	1.261	1.595	519	316	212
Investitionen	994	853	984	484	397	34	54
Rücklagen	13.139	11.612	8.991	5.779	4.227	2.909	1.131
Gesamt	17.545	16.883	14.731	11.061	8.162	5.688	3.700

Drittmittelannahmen 2020

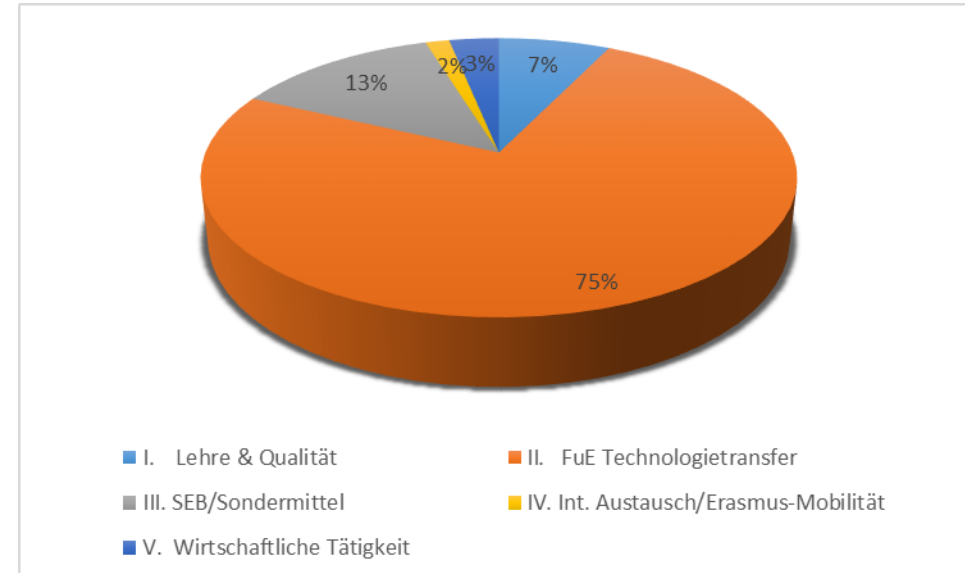
Einnahmen differenziert nach Herkunft

Art der Mittel	€	%
EU-Mittel	1.392.714	17%
Bundesmittel	4.104.609	50%
Landesmittel / öffentliche Mittel	885.895	11%
Privatmittel / Stiftungsgelder	434.506	5%
wirtsch. Tätigkeit inkl. INMT	261.162	3%
Struktur-/Excellenzbudget /Sondermittel	1.074.995	13%
Gesamt:	8.153.879 €	100%



Einnahmen differenziert nach Kategorien

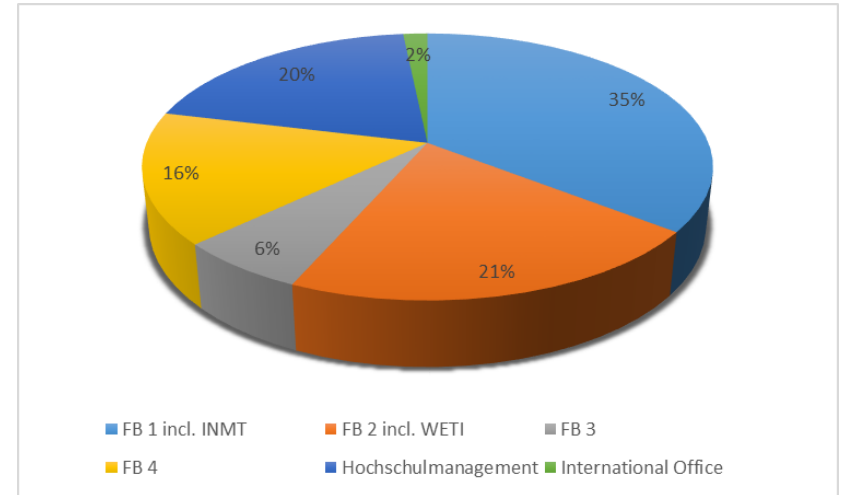
Art der Kategorie	€	%
I. Lehre & Qualität	586.599	7%
II. FuE Technologietransfer	6.105.947	75%
III. SEB/Sondermittel	1.074.995	13%
IV. Int. Austausch/Erasmus-Mobilität	125.177	2%
V. Wirtschaftliche Tätigkeit	261.162	3%
Gesamt:	8.153.879 €	100%



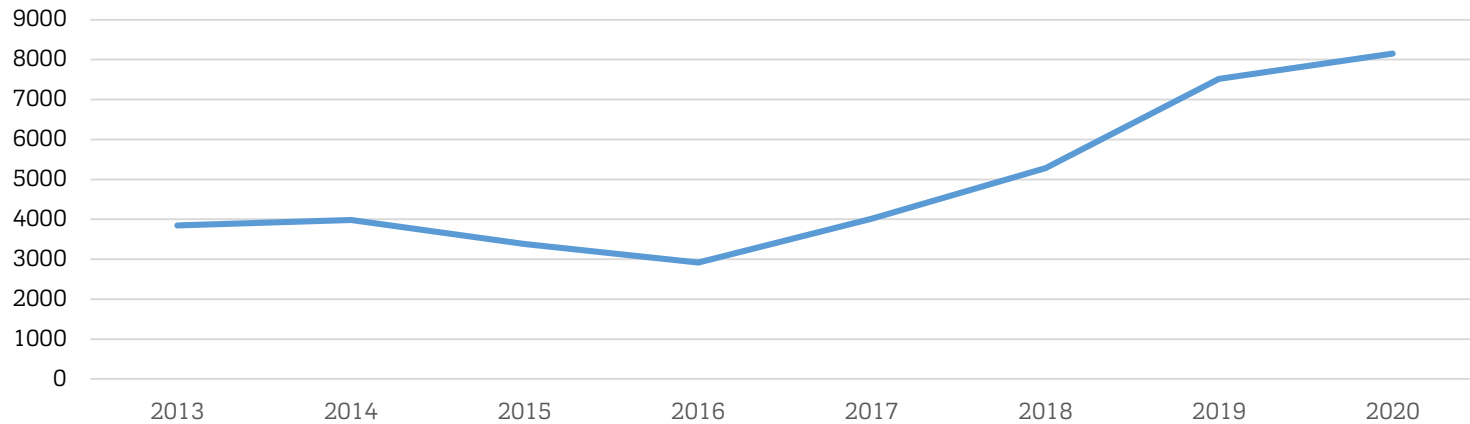
Drittmittelannahmen 2020

Einnahmen differenziert nach Organisationseinheiten

Einrichtung	Einnahmen in T€	%
FB 1 incl. INMT	2.898	36%
FB 2 incl. WETI	1.716	21%
FB 3	515	6%
FB 4	1.298	16%
Hochschulmanagement	1.594	20%
International Office	133	2%
Gesamt:	8.154	100%



Drittmittelannahmen seit 2013

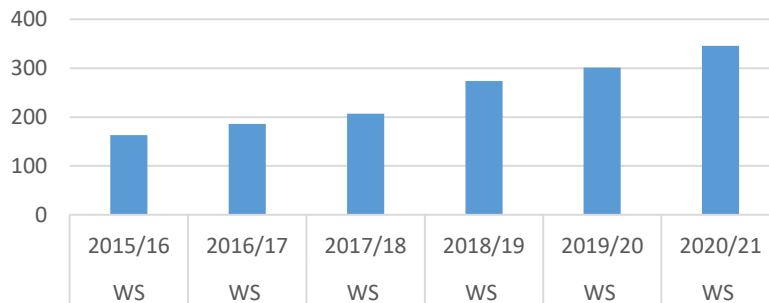


Internationale Studierende

Anteil ausländische Studierende

	WS 2015/16	WS 2016/17	WS 2017/18	WS 2018/19	WS 2019/20	WS 2020/21
Studierende	4.043	4.053	3.956	3.830	3.657	3.544
Ausländische Studierende	163	186	207	274	301	346
Anteil ausländische Studierende	4,03%	4,59%	5,23%	7,15%	8,23%	9,76%

Ausländische Studierende

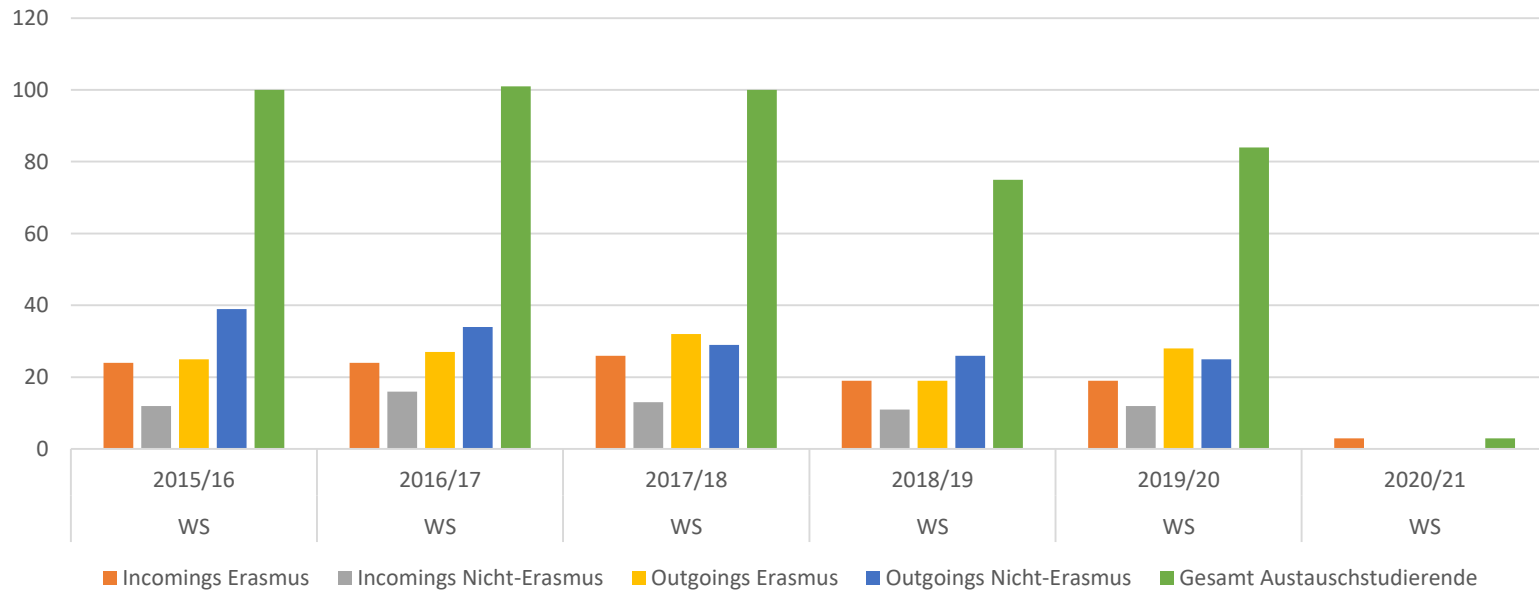


Internationale Studierende

Austauschstudierende

Semester	WS 2015/16	WS 2016/17	WS 2017/18	WS 2018/19	WS 2019/20	WS 2020/21
Gesamtzahl Studierende	4.043	4.053	3.956	3.830	3.657	3.544
Incomings Erasmus	24	24	26	19	19	3
Incomings Nicht-Erasmus	12	16	13	11	12	0
Outgoings Erasmus	25	27	32	19	28	0
Outgoings Nicht-Erasmus	39	34	29	26	25	0
Gesamt Austauschstudierende	100	101	100	75	84	3
Anteil Austauschstudierende	2,47	2,49	2,53	1,96	2,3	0,08

Austauschstudierende



Gebäudemanagement

In der Summe werden 25 Gebäude mit einer Gesamtgebäudefläche von rund 43.400 m² NRF (Nettoraumfläche) bewirtschaftet. Die Grundstücksfläche beträgt insgesamt rund 131.000 m².

Bauunterhaltung

Der Hochschule Flensburg wurden zur Bauunterhaltung für das Jahr 2020 rund eine Million Euro seitens des Landes Schleswig- Holstein außerhalb des Grundhaushalts der Hochschule zur Verfügung gestellt.

Neben einigen kleineren Maßnahmen und einer Vielzahl von Reparaturen wurden hiervon im Wesentlichen folgende Projekte realisiert:

- Gebäude-A, Sanierung der WC- Anlagen
- Gebäude-A, Dachsanierung
- Gebäude-B, Sanierung der WC- Anlagen
- Gebäude-B, Sanierung des Aufzuges
- Gebäude-B, Herrichtung Foley- Studio
- Gebäude-D, Austausch eines Wärmetauschers
- Gebäude-G, Herrichtung von Laborräumen
- Gebäude-H, Brandschutzsanierung
- Gebäude-Ü, Austausch eines Wärmetauschers
- Campus, Erneuerung von Pflaster
- Gubischhalle Kielseng, Austausch Niederspannungshauptverteilung

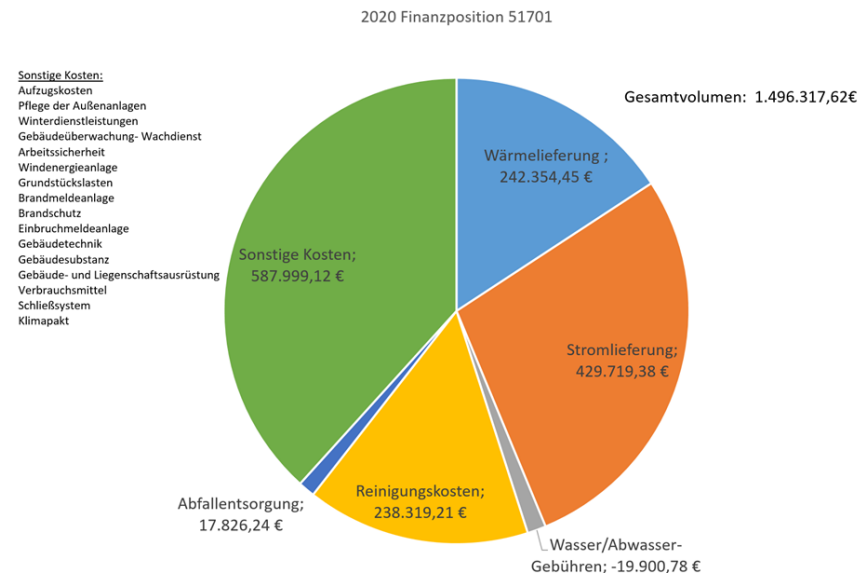
Projektbaumaßnahmen

Im Rahmen von Drittmittelvorhaben wurden insbesondere in der Liegenschaft Kielseng für das Projekt GrINSH-Gasmotor, aber auch auf dem Campus im Projekt Testup sowie in weiteren Projekten Bauvorhaben begleitet.

Gebäudemanagement

Bewirtschaftung

Wie im Vorjahr wurden für die Gebäudebewirtschaftung und Unterhaltung der Liegenschaften 1,5 Mio € aus dem Grundhaushalt der Hochschule zugewiesen.



Anmietungen

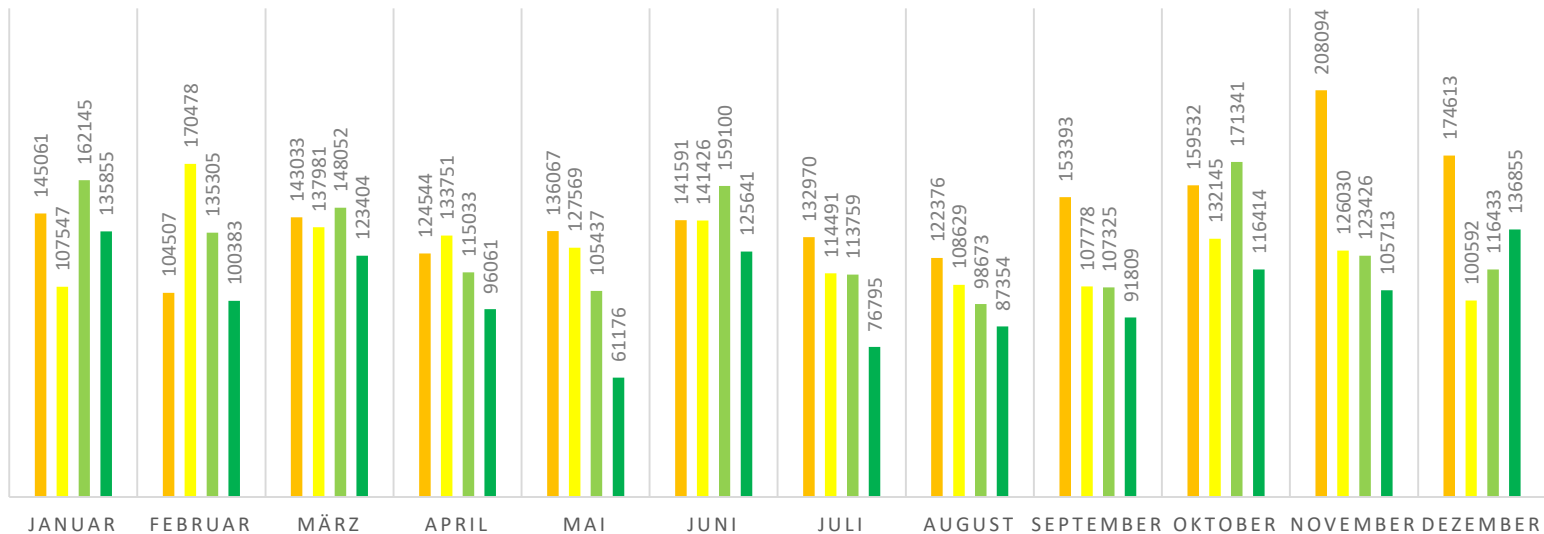
Im Jahr 2020 betragen die Kosten für Anmietung an der Nordstraße abzüglich der zwischenzeitlich erfolgten Untervermietung an die EUF ca. 145.000,00€.

Gebäudemanagement – Stromverbrauch

Der Stromverbrauch der Hochschule lag im Jahr 2020 bei 1.257 MWh, der Vorjahreswert lag bei 1.556MWh. Im Wesentlichen ist diese Einsparung auf die geringe Präsenz an der Hochschule in den Tagen der Pandemie zurückzuführen, die Wirksamkeit von Energieeinsparmaßnahmen lässt sich in den Monaten Januar bis März erkennen.

STROM IN KWH

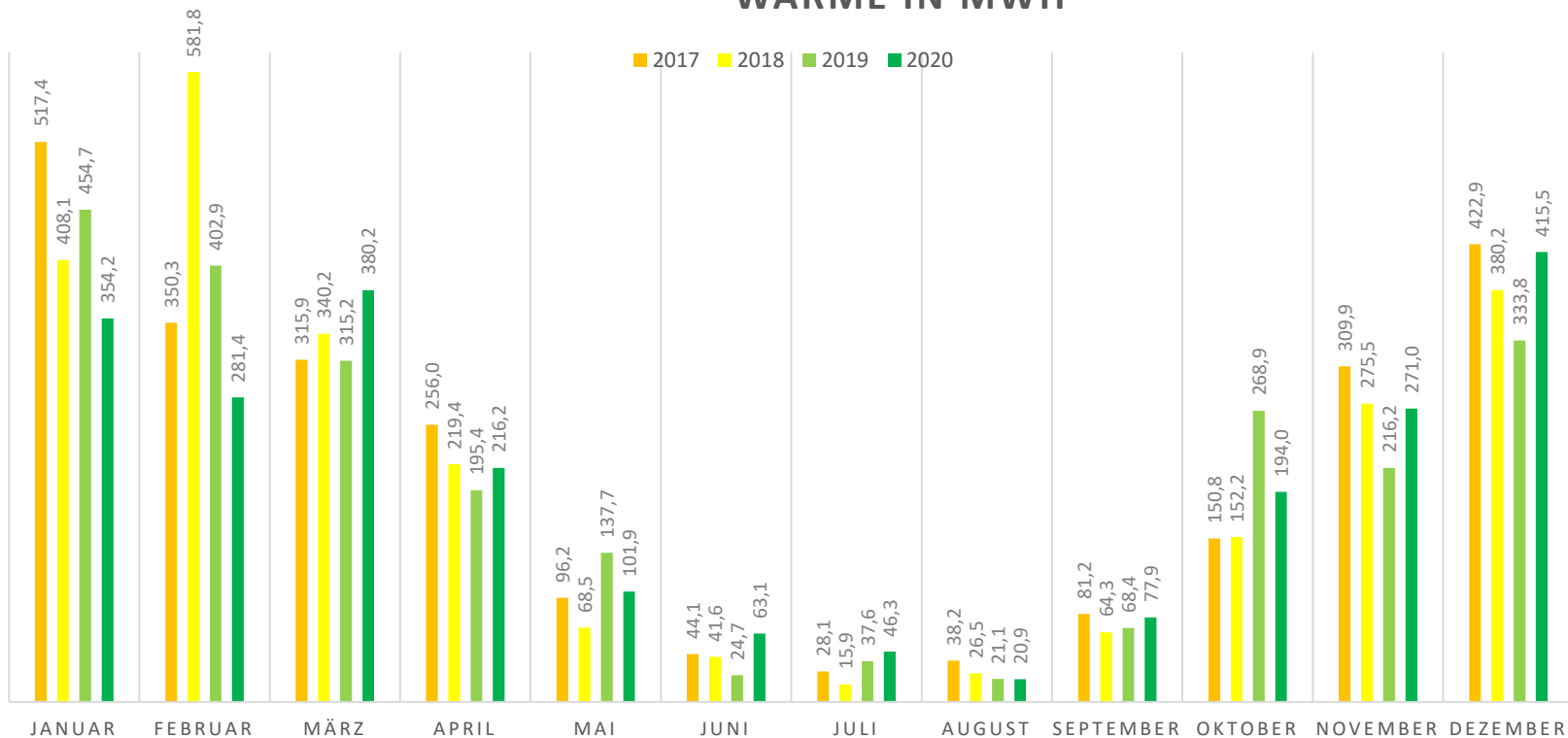
■ 2017 ■ 2018 ■ 2019 ■ 2020



Gebäudemanagement – Wärmeverbrauch

Von den Flensburger Stadtwerken wurde im Jahr 2020 2.422MWh Fernwärme bezogen, dieser Verbrauchswert liegt geringfügig unter dem Vorjahr, diese Einsparung ist auf die vergleichsweise milde Witterung im Jahr 2020 zurückzuführen. In den Zeiten der Pandemie wurde die Gebäude weiterhin normal beheizt.

WÄRME IN MWH



Qualitätspolitik - Einführung

Die Qualitätspolitik der Hochschule Flensburg umfasst seit nunmehr über acht Jahren zwei komplementär anzusehende Ansatzpunkte:

- Zum einen gibt es das Qualitätsmanagement <Kapitel 1> als eine die Hochschulleitung unterstützende, primäre und dauerhaft eingerichtete Organisationseinheit in der Form einer Stabsstelle.
- Zum anderen gibt es die vom Bundesministerium für Bildung und Forschung geförderten Projekte des Qualitätspakts Lehre (QPL) <Kapitel 2>; sie bieten für einen befristeten Zeitraum verschiedene qualitätsverbessernde Maßnahmen, die dem Bereich Studium und Lehre zugute kommen.

Dabei werden alle im Wintersemester 2019/20 und Sommersemester 2020 durchgeführten Maßnahmen jeweils aufgelistet und mit wenigen Informationen umrissen.

Qualitätspolitik

Qualitätsmanagementsystem (QMS) für die regelmäßige interne Sicherung und Weiterentwicklung von Studium und Lehre

Erstsemesterbefragungen

Zielgruppe/Zeitraum der Erhebung	Studierende im 1. Fachsemester SoSe 2020	Studierende im 1. Fachsemester WiSe 2020/21
Anzahl der Teilnehmer*innen	99	370
Auswertungsbericht	Die Ergebnisberichte sind im Intranet einsehbar.	

Lehrveranstaltungsevaluation

Zielgruppe/Zeitraum der Erhebung	Studierende WiSe 2019/20	Studierende SoSe 2020
Anzahl der ausgewerteten Fragebögen	2.851	861
Auswertungsbericht	Dieser Bericht ist entsprechend der QM-Satzung nicht öffentlich, er wird nur den Dekanaten zur Verfügung gestellt	

Die Lehrevaluationen wurden im SoSe 2020 aufgrund der Corona-Pandemie ausschließlich online über das Stud.IP-EvaSys-PlugIn durchgeführt. Es gab keine verpflichtenden Lehrevaluationen. In diesem Zuge wurde das Stud.IP-EvaSys-PlugIn optimiert.

Qualitätspolitik

Exmatrikulationsbefragung

Zielgruppe/Zeitraum der Erhebung	Exmatrikulierte Oktober 2019 – Oktober 2020
Anzahl der Teilnehmer*innen	521
Auswertungsbericht	Bei Interesse schreiben Sie eine eMail an linda.cornelsen@hs-flensburg.de oder birgit.zittlau@hs-flensburg.de

Verbleibestudie für Absolvent*innen

Zielgruppe/Zeitraum der Erhebung	16.10.2019 bis 28.01.2020
Anzahl der Teilnehmer*innen	226
Auswertungsbericht	Die Ergebnisberichte sind im Intranet einsehbar.

Zentrale Studierendenbefragungen des Präsidiums

Zielgruppe/Zeitraum der Erhebung	alle Studierenden der Hochschule Flensburg SoSe 2020"	alle Studierenden der Hochschule Flensburg WiSe 2020/2021"
Anzahl der Teilnehmer*innen	606	540
Auswertungsbericht	Die Ergebnisberichte sind im Intranet einsehbar.	

Aufgrund der Corona-Pandemie führte die Hochschule Flensburg im SoSe 2020 und WiSe 2020/2021 jeweils eine zentrale Studierendenbefragung "Studieren in Zeiten von Corona - Ihre Erfahrung mit Studium und Lehre" durch.

Qualitätspolitik

Reakkreditierungen

Im Jahr 2020 lieferte das Qualitätsmanagement Zuarbeiten für die Reakkreditierungsverfahren der Studiengänge

- - Intermedia & Marketing (M.A.)
- - Seeverkehr, Nautik und Logistik (B.Sc.)
- - Schiffstechnik (B.Eng.)
- - Wind Engineering (M.Sc.)

Studiengangsportfolio

Für das Präsidium und die Dekanate lieferte das QM Statistiken für das Studiengangsportfolio. Folgende Kennzahlen wurden auf Studiengangsebene zusammengestellt:

- Bewerbungszahlen
- Zielzahl KapVO
- Studierende im 1. Fachsemester
- Anfänger*innen-Auslastung
- Ersteinschreibungen
- Studierende in Regelstudienzeit (in %)
- Studierende in Regelstudienzeit + 2 (in %)
- Absolvent*innen
- Absolvent*innen in Regelstudienzeit + 2
- Absolvent*innenquote
- Durchschnittliche Fachstudiendauer
- Abbrecher*innen (Schwundquote je Kohorte in %)
- Gesamtstudierendenzahl im Studiengang

Qualitätspakt Lehre

Zur Verbesserung der Studienbedingungen und Lehrqualität unterstützt das Bund-Länder-Programm Qualitätspakt Lehre des Bundesministeriums für Bildung und Forschung (BMBF) seit 2011 deutsche Hochschulen und Universitäten.

An der Hochschule Flensburg werden durch ein Einzel- und ein Verbundvorhaben Maßnahmen zur Optimierung der Beratungsangebote, zur Stärkung der fachlichen Grundkenntnisse der Studierenden sowie zur hochschuldidaktischen Weiterbildung der Lehrenden umgesetzt.

Die erste Förderphase lief von Juli 2012 bis Dezember 2016. Nach der als erfolgreich begutachteten Arbeit durch das BMBF erhielt die Hochschule die Bewilligung zur Unterstützung ihrer Projekte bis August 2020 bzw. bis Dezember 2020. Aufgrund der Corona-Pandemie wurde eine kostenneutrale Verlängerung beider Projekte bis Ende März 2021 vom Projektträger bewilligt.

Qualitätspolitik

Einzelvorhaben „eQual – Lehre, Betreuung und Beratung an der Hochschule Flensburg – Sicherung und Weiterentwicklung eines qualitativ hochwertigen Angebots für unsere Studierenden“

Das Projekt „eQual“ umfasst vier Maßnahmenbündel, deren inhaltlich-organisatorische Grundlage das Konzept des Student-Life-Cycle bildet, der mit der Einschreibung der Studierenden beginnt und mit der in der Studienabschlussphase erlangten Employability endet. Das Hauptziel des Projekts ist es, die Studierenden in allen entscheidenden Phasen des Student-Life-Cycle respektive in ihren Übergängen exzellent beraten und betreuen zu können. Folgende Maßnahmen werden hierbei sehr erfolgreich umgesetzt:

- Angleichung fachlicher Grundlagen von Studierenden durch teils propädeutischen, teils ergänzenden Vorlesungs- und Übungsangebote im Bereich Mathematik und Statistik für wirtschaftswissenschaftliche Studiengänge sowie Englisch und Physik
- Maßnahmen zur Unterstützung der Erstsemester bei ihrem Studienstart durch ein Peer-Mentoring Workshops und Coaching zur Qualifizierung und Professionalisierung der Studierenden in Schlüsselkompetenzen
- Umfassendes Beratungsangebot für Studierende in den verschiedenen Phasen ihres Studiums

Fördersumme in 2020: ca. 421.000,00 €
(Volumen 2. Förderphase insges.: 1,861 Mio. €)
Personalumfang 2020: 5,5 Vollzeitäquivalente

Verbundvorhaben „MeQS“ Mehr StudienQualität durch Synergie – Lehrentwicklung im Verbund von Fachhochschule und Universität

„MeQS“ ist ein gemeinsames Projekt der Fachhochschule Kiel, der Europa-Universität und der Hochschule Flensburg. Die Ziele des Projekts sind die Optimierung der Studienbedingungen im Hinblick auf eine heterogener zusammengesetzte Studierendenschaft, insbesondere durch Qualifizierung bzw. Weiterqualifizierung der Lehrenden sowie die Verbesserung der Personalausstattung für die Ausweitung von Angeboten zum Erwerb von Elementar- und Kernkompetenzen. Entlang von insgesamt vier Handlungsfeldern bietet „MeQS“ an den drei Verbundhochschulen verschiedene Angebote, die jeweils für alle anderen Verbundhochschulen geöffnet sind:

- (Fach)didaktische und methodische Weiterbildungsangebote für die Lehrenden
- Maßnahmen zur Angleichung fachlicher Grundfertigkeiten im Bereich Mathematik in technischen Studiengängen sowie wissenschaftlichen Schreiben
- Umfassendes Beratungsangebot für Studierende

Fördervolumen in 2020: ca. 138.000,00 €
(Volumen 2. Förderphase insges.: 0,533 Mio. €)
Personalumfang 2020: 1,6 Vollzeitäquivalente

Campusmanagement: Unterstützung digitaler Lehre

Campusmanagementsystem als Grundlage der Digitalisierung

Schwerpunkt des Campusmanagements in 2020: Unterstützung digitaler Lehre

Die Corona-Pandemie hat seit März 2020 aus Hochschulen einen Experimentierraum für Online-Lehre gemacht. Auch die gesamte Lehre an der Hochschule musste unter Hochdruck umgestellt werden. Trotz oder gerade wegen der Corona-Krise setzen wir alles daran, weiterhin zu Stud.IP, zugehörigen Plugins und integrierter Videokonferenzsoftware zu beraten und zu unterstützen.

BigBlueButton

Zum Anfang des Digitalsemesters SoSe 2020 hat die Hochschule schnell reagiert und freie Videokonferenz- und Webinarsoftware BigBlueButton in die digitale Lehre über integriert. BigBlueButton ist eine zuverlässige, nutzerfreundliche, performante und freie Software, die auf eigenen Servern betrieben wird. BigBlueButton bietet u.a. folgende Funktionen:

- Audio- und Videokonferenzen /Screensharing
- Mehrbenutzer- Whiteboard /Gruppenarbeitsräume
- Chat/ Umfragen /Aufzeichnungen

Schnellstartanleitung für Lehrende und ausführlicher Leitfaden zur Benutzung von BigBlueButton sowie Beratung und Support während des laufenden Betriebs wurden durch die Abteilung Campusmanagement und data-quest GmbH gesichert.

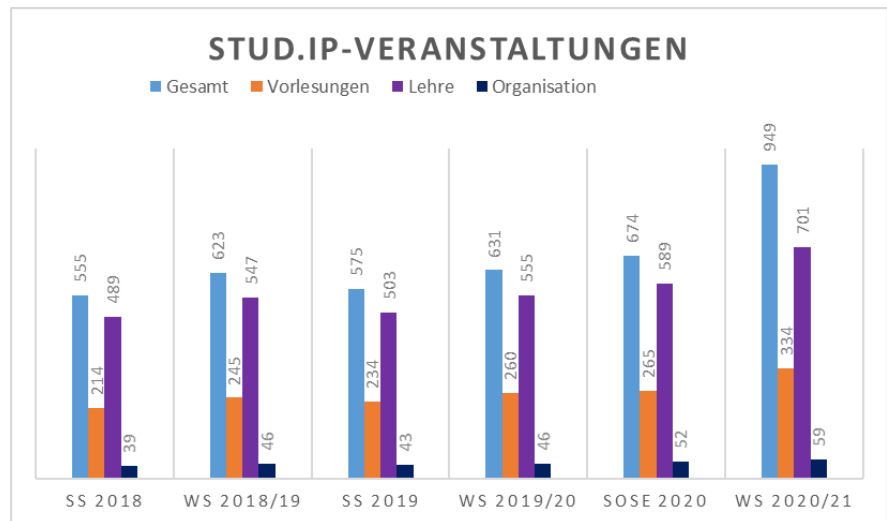
Vips, Courseware und Co.

Wir bieten unseren Lehrenden verschiedene elektronische Werkzeuge, die im Rahmen der Lehrveranstaltungen benutzt werden können. Der Schwerpunkt von Vips liegt auf der automatischen Auswertung von Aufgaben und nimmt den Lehrenden dadurch viel Arbeit ab bzw. ermöglicht deren Studierenden die Durchführung von Selbsttests.

Stud.IP-Nutzung an der Hochschule Flensburg wird ausgebaut

Stud.IP ist ein Lern-, Informations- und Projekt-Management-System, auf dessen vollen Funktionsumfang online und somit plattform- und ortsunabhängig zugegriffen werden kann. Die lizenzkostenfreie Open-Source-Software ist heute an jeder dritten deutschen Universität für das eLearning und die Verwaltung im Einsatz.

Seit SoSe 2018 wird die Stud.IP-Plattform durch die Abteilung Campusmanagement betreut. Die Nutzungsintensität steigt.



Quelle: Systemabfrage Stud.IP, Stand Februar 2021

